




 **NIMBUS**







COLORES   



## NB-GN150 Especificaciones

MODELO	NB-GN150
TIPO DE MOTOR	4 TIEMPOS
CILINDRAJE	150 cm <sup>3</sup>
FRENO DELANTERO	DISCO
FRENO TRASERO	TAMBOR
VELOCIDADES	5 CAMBIOS
ENFRIAMIENTO DEL MOTOR	AIRE
ENCENDIDO	ELÉCTRICO/PEDAL
CAPACIDAD DEL TANQUE DE COMBUSTIBLE	8.4 L
SISTEMA DE ALIMENTACIÓN DE COMBUSTIBLE	INYECCIÓN
PESO	120 kg
CAPACIDAD DE CARGA	150 kg

Garantía 15 meses o 15.000 KM










# **NIMBUS** **SPORTY**

COLORES    



## **NB-SP150** Especificaciones

MODELO	NB-SP150
TIPO DE MOTOR	4 TIEMPOS
CILINDRAJE	150 cm <sup>3</sup>
FRENO DELANTERO	DISCO
FRENO TRASERO	TAMBOR
VELOCIDADES	5 CAMBIOS
ENFRIAMIENTO DEL MOTOR	AIRE
ENCENDIDO	ELÉCTRICO/PEDAL
CAPACIDAD DEL TANQUE DE COMBUSTIBLE	8.4 L
SISTEMA DE ALIMENTACIÓN DE COMBUSTIBLE	INYECCIÓN
PESO	120 kg
CAPACIDAD DE CARGA	150 Kg

Garantía 15 meses o 15.000 KM








# ALL TERRAIN

COLORES 



**NB-OF200**

## Especificaciones

MODELO	NB-OF200
TIPO DE MOTOR	4 TIEMPOS
CILINDRAJE	196 cm <sup>3</sup>
FRENO DELANTERO	DISCO
FRENO TRASERO	TAMBOR
VELOCIDADES	5 CAMBIOS
ENFRIAMIENTO DEL MOTOR	AIRE
ENCENDIDO	ELÉCTRICO/PEDAL
CAPACIDAD DEL TANQUE DE COMBUSTIBLE	12 L
SISTEMA DE ALIMENTACIÓN DE COMBUSTIBLE	INYECCIÓN
PESO	119 kg
CAPACIDAD DE CARGA	150 kg

Garantía 15 meses o 15.000 KM








# SCOOTER

COLORES    



**NB-SC150**

## Especificaciones

MODELO	NB-SC150
TIPO DE MOTOR	4 TIEMPOS
CILINDRAJE	150 cm <sup>3</sup>
FRENO DELANTERO	DISCO
FRENO TRASERO	TAMBOR
VELOCIDADES	5 CAMBIOS AUTOMÁTICO
ENFRIAMIENTO DEL MOTOR	AIRE
ENCENDIDO	ELÉCTRICO/PEDAL
CAPACIDAD DEL TANQUE DE COMBUSTIBLE	5 L
SISTEMA DE ALIMENTACIÓN DE COMBUSTIBLE	INYECCIÓN
PESO	109 kg
CAPACIDAD DE CARGA	150 kg

Garantía 15 meses o 15.000 KM

## PARTES DE LAS MOTOS:

1. Espejo retrovisor
2. Sistema de operaciones
3. Pedal de velocidades
4. Luz frontal
5. Tanque del combustible
6. Direccionales
7. Área del motor
8. Guardafango delantero
9. Suspensión delantera
10. Protección motor
11. Área de los frenos
12. Llanta
13. Parrilla
14. Asiento ergonómico
15. Luz de freno / Luz trasera
16. Porta placa
17. Guardafango trasero
18. Filtro de aire
19. Amortiguador
20. Escape
21. Pata de apoyo







## ACCESORIOS

Los accesorios genuinos provistos por su Distribuidor Autorizado son partes originales diseñadas y probadas exitosamente. Cualquier parte o accesorio de otra marca u otro origen no tiene respaldo de garantía y puede dañar su motocicleta seriamente.





DISTRIBUIDORES EXCLUSIVOS  
**ALMACENES JUAN ELJURI CIA. LTDA.**

---

Av. Carlos Julio Arosemena km 2.5 diagonal al C.C. Albán Borja  
Telf.: 04 600 5220 - ext.: 110 - 115 - 224 - 228 - 234 - 236 - 238